

# SL3122-DA

## 取扱説明書

### ■ はじめに




この度は SL3122-DA をお買い求めいただきまして誠にありがとうございます。  
本書をよくお読みのうえ、正しくご使用ください。

### ■ 特徴









- 本製品は HDMI 信号をコンポジット（RCA）映像信号に変換するコンバーターです。
- 本製品を使用することで、コンポジット（RCA）入力を持つカーナビなどにスマートフォンやタブレット PC の映像を映すことができます。
- 本製品は多くの HDMI 出力解像度に対応しています。
- 12V 車の電源を直接取得し、使用することができます。
- 本製品は接続するだけですぐに使用できます。専用ソフトなどのインストールは不要です。

### ■ 安全上のご注意

ご使用前に、この「安全上のご注意」をよくお読みのうえ本製品を正しくお使いください。ここに記載された注意事項は、本製品をお使いになる方や他の人への危害や損害を未然に防止するため、必ずお守りください。

 してはいけない「禁止」 内容を示しています。	 しなければならない「強制」 内容を示しています。	 気をつけていただく「注意」 内容を示しています。
---	---	---

#### <使用上のご注意>

-  本製品から煙が出たり異臭がしたりした場合は、直ちに本製品および接続している機器の電源を切り、お買い上げの販売店または弊社までご連絡ください。
-  本製品を改造したり、分解したりしないでください。故障や感電の原因となる恐れがあります。
-  本製品の故障、またはその使用によって生じた直接、間接の損害については弊社はその責任を負いかねます。予めご了承ください。
-  運転中は本製品とスマートフォンなどの HDMI 機器との接続をおこなわないでください。事故やケガの原因となります。
-  子どもだけで使わせたり、幼児の手の届くところに置いたりしないでください。思わぬ事故の原因となります。
-  本製品の使用によるデータやプログラムの消失、または破損について、弊社はその責任を負いかねます。予めご了承ください。
-  違法改造車、整備不良車等への本製品の取り付け、保証などのサポートは一切おこなっていません。予めご了承ください。
-  HDMI 機器で利用しているアプリによっては、映像が出力されない場合があります。予めご了承ください。

## <配線作業時のご注意>



本製品のケーブルを抜き差しするときは、必ずコネクタ部分を持ち、無理な力を加えないでください。故障、破損などの原因となる恐れがあります。



SL3122 シリーズのナビゲーションと接続する場合は、ナビゲーション取り付け時に本製品との接続および配線をおこなってください。



本製品に接続しているケーブルは、引っ張ったり折り曲げたりしないでください。火災や故障の原因となります。



電源ケーブルや RCA ケーブルを他の配線と一緒にまとめると、ノイズが発生する恐れがあります。



本製品をカーナビなどへ取り付けるには配線作業が必要です。

配線作業は、安全のため必ずお買い上げの販売店や取付業者に依頼してください。

- 配線作業中はバッテリーのマイナス端子を外してください。
- 本製品のケーブルや端子部分、使用しないケーブルの先端などが車両の金属部分に触れる恐れがある場合は、市販の絶縁テープなどで保護、固定をしてください。保護、固定をしないとショートし、火災、感電の原因となります。
- ケーブル類は、運転操作の妨げとならないよう、市販のハーネス固定テープ等でまとめてください。
- 車体のねじ部分、シートレール等の可動部にケーブル類をはさみ込まないように配線してください。断線やショートにより、事故や感電、火災の原因となることがあります。
- 運転操作や車体の可動部分、エアバッグの動作を妨げないよう取り付けてください。
- 本製品の固定、付属品やケーブルの接続は確実に行ってください。固定や接続が不十分だと、本製品が正しく機能しない恐れがあります。
- 取り付け後、ブレーキランプ、ヘッドライト、ウインカー、ワイパーなどが正常に動作することを確認してください。

## <取り扱い上のご注意>



雷が鳴っているとき、本製品やケーブルに触れないでください。落雷により感電する恐れがあります。



本製品を水分や湿気の多い場所、直射日光の当たる場所、ホコリや油煙などの多い場所、暖房器具のそばなどの高温となる場所に設置したり、保管したりしないでください。故障、感電などの原因となる恐れがあります。



濡れた手で本製品やケーブルに触らないでください。感電する恐れがあります。



本製品内部に液体、金属などの異物が入らないようにしてください。感電や火災、故障の原因となる恐れがあります。



本製品に強い振動や衝撃を与えないでください。故障、破損などの原因となる恐れがあります。



ヒューズを交換するときは、必ず規定容量（アンペア数）のヒューズを使用してください。規定容量を越えるヒューズを使用すると、火災の原因となります。



本製品を重ねて設置したり、本製品の上に重いものを置いたりしないでください。火災や故障の原因となる恐れがあります。



本製品は不安定な場所に設置したり、保管したりしないでください。落下により故障、破損の原因となる恐れがあります。



本製品のお手入れをする場合には、ベンジンやシンナーなどの揮発性有機溶剤が含まれているものは使用しないでください。塗装を痛め、故障の原因になる恐れがあります。本製品のお手入れは、乾いた柔らかい布で乾拭きしてください。



スマートフォンやタブレット PC 以外からの HDMI 信号は正常に出力されない場合があります。予めご了承ください。



本製品を使用して HDMI 信号をコンポジット(RCA) 映像信号に変換すると、画質は 480i (SD 画質相当) に劣化します。予めご了承ください。



ナビゲーションにスマートフォンなどを Bluetooth 接続した状態で本製品を AUX 接続すると、Bluetooth 接続が優先されるため、AUX 接続時の音声再生に影響が出ます。一旦 Bluetooth 接続を解除してから AUX 接続してください。

## ■ 同梱品

取付の前に以下のセット内容がそろっているか確認してください。

- SL3122-DA (本体) ×1
- HDMI ケーブル (1m) ×1
- RCA ケーブル (1.2m) ×1
- 電源ケーブル (2.8m) ×1
- 取扱説明書 (本書) ×1
- 保証書 ×1

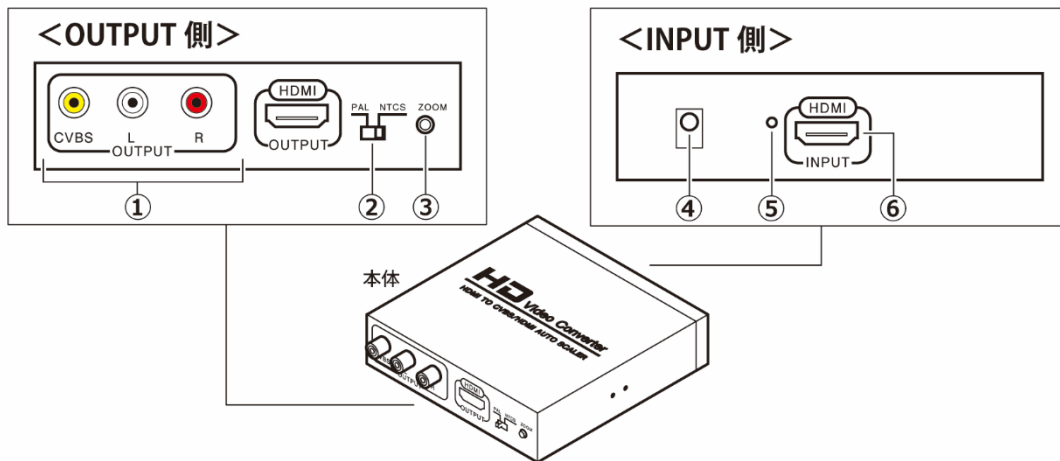
## ■ 主な仕様

項目		仕様	
インターフェイス	入力	HDMI	HDMI1.3
		HDMI 入力方式	480p、576p、720p、1080i、1080p @60Hz
	出力	ビデオ出力	CVBS
		ビデオ出力方式	NTSC (および PAL) 方式に対応
		オーディオ出力	Audio R + Audio L
		HDMI 出力	HDMI1.3
	端子	入力端子	HDMI×1
電源×1			

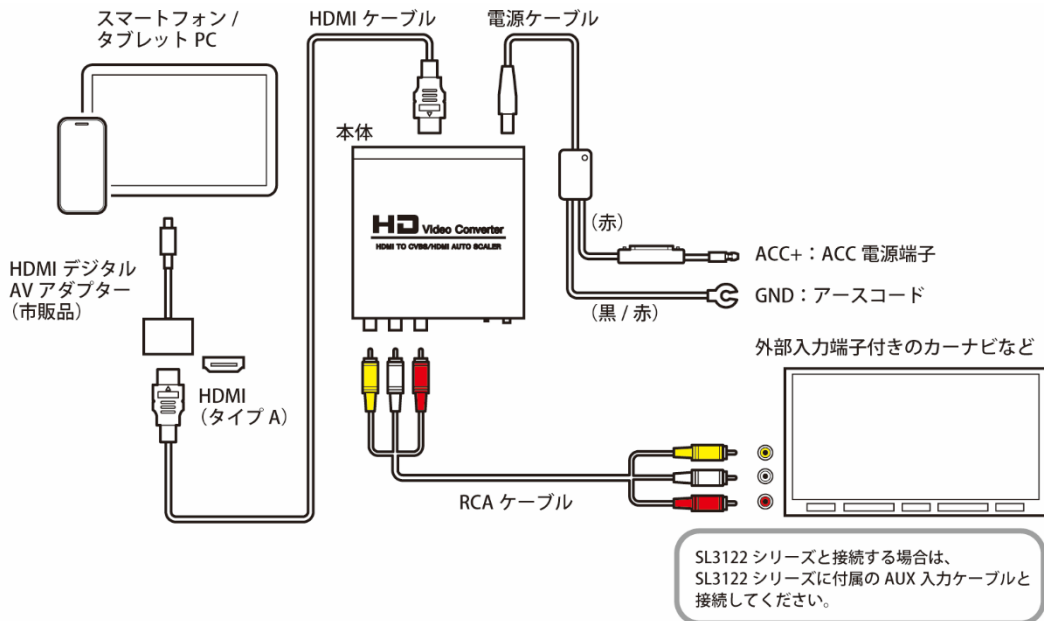
項目		仕様	
インターフェイス	端子	出力端子	HDMI×1
			CVBS×1 (RCA)
			Audio R×1 (RCA)
			Audio L×1 (RCA)
その他	切替スイッチ		NTSC ⇄ PAL 切り替え 工場出荷時は「NTSC」です
	使用電源		DC5V/1A
	本体サイズ		W102×D100×H25 (mm)
	動作温度		-10～55℃
	保存温度		-20～70℃

## ■ 各部の名称



①	<b>コンポジット端子</b> (ビデオ出力：黄、オーディオ出力/LR：赤白)	④	<b>電源ポート</b>
②	<b>切替スイッチ</b> ビデオ方式を切り替えます。(日本国内では「NTSC」にして使用してください。「PAL」にすると映像や音声は再生されません。)	⑤	<b>インジケータ</b> 電源が入ると赤色に点灯します。点灯しない場合は、電源ケーブルが抜けていないか、ケーブルに損傷がないか確認してください。
③	<b>ZOOM ボタン</b> 画像サイズを 100%から 90%まで、2%単位で縮小することができます。(90%の次は 100%に戻ります) また、電源を OFF にしても ZOOM ボタンの設定は記憶されます。(ZOOM 機能は HDMI 信号をコンポジット映像信号に変換した場合のみ有効です)	⑥	<b>HDMI 入力ポート</b>

## ■ 接続方法



## ■ 商標

本製品は、High-Definiton Multimedia Interface (HDMI) の技術を使用しています。

- HDMI、HDMI ロゴ、および High-Definiton Multimedia Interface は、HDMI Licensing、LLC の商標または登録商標です。



## ■ 保証規定

1. 保証期間内に正常な使用状態でご使用の場合に限り品質を保証しております。万一保証期間内で故障がありました場合は、弊社所定の方法で無償修理いたしますので、保証書を製品に添えてお買い上げの販売店までお持ちください。
2. 次のような場合は保証期間内でも有償修理になります。
  - (ア) 保証書をご提示いただけない場合。
  - (イ) 所定の項目をご記入いただけない場合、あるいは字句を書き換えられた場合。
  - (ウ) 故障の原因が取り扱い上の不注意による場合。
  - (エ) 故障の原因がお客様による輸送、移動中の衝撃による場合。
  - (オ) 天変地異、ならびに公害や異常電圧その他の外部要因による故障および損傷。
  - (カ) 業務用などの長時間使用や一般車両 (12V 車) 以外に使用された場合。
3. お客様ご自身による改造または修理があったと判断された場合は、保証期間内での修理もお受けいたしかねます。
4. 本製品の故障、またはその使用によって生じた直接、間接の損害については弊社はその責を負わないものとします。
5. 本製品は医療機器、原子力設備や機器、航空宇宙機器、輸送設備や機器などの人命に関わる設備や機器、及び高度な信頼性を必要とする設備や機器やシステムなどへの組み込みや使用は意図されておりません。これらの用途に本製品を使用され、人身事故、社会的障害などが生じても弊社はいかなる責任も負いかねます。
6. 修理ご依頼品を郵送、またはご持参される場合の諸費用は、お客様のご負担となります。
7. 保証書は再発行いたしませんので、大切に保管してください。
8. 保証書は日本国内においてのみ有効です。

トリチアジャパン本社

〒650-0027 神戸市中央区中町通 2 丁目 1-18 JR 神戸駅 NK ビル 11 階

Ver.1.0