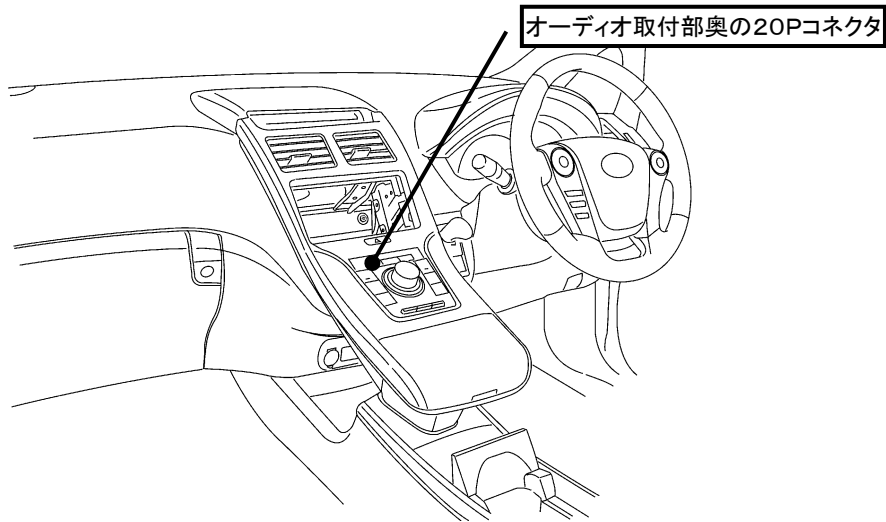


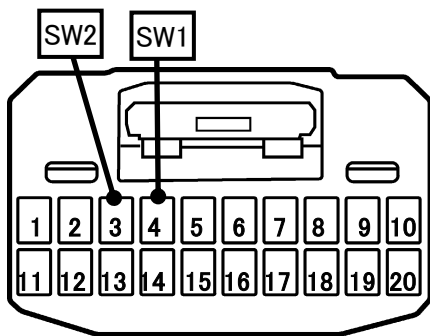
## ステアリングリモコン信号情報

メーカー	トヨタ
車種名	SAI
年 式	H25. 8～
車両型式	AZK10
タイプ	ラジオレス

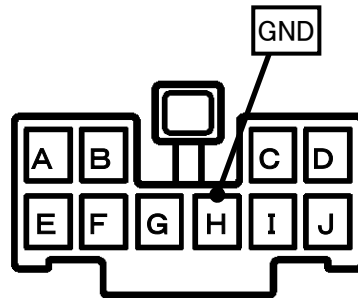
### ■ステアリングリモコン信号線接続場所



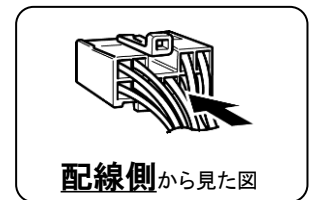
### ■ステアリングリモコン信号取り出し位置



20Pコネクタ(白)



オーディオ10Pコネクタ(白)



### ■接続情報

車両信号情報			ナビ側											
信号	端子番号	線色	接続コード線色											
SW1	4	桃	← 接続 →	白/青	<table border="1" style="float: right;"> <thead> <tr> <th colspan="3">車両信号情報</th> </tr> <tr> <th>信号</th> <th>端子番号</th> <th>線色</th> </tr> </thead> <tbody> <tr> <td>GND</td> <td>H</td> <td>白/黒</td> </tr> </tbody> </table>	車両信号情報			信号	端子番号	線色	GND	H	白/黒
車両信号情報														
信号	端子番号	線色												
GND	H	白/黒												
SW2	3	赤	← 接続 →	茶										
GND	5	—		黒	← 接続 →									

- ・20Pコネクタ(5番)にはGNDが配線されていません。GNDはオーディオ10Pコネクタ(H)と接続してください。
- ・車両の線色は変更される場合がありますので参考情報としてください。

### 備 考

- ・SL1118NV/NVWはSW1/SW2を使用します。
- ※SW1,SW2を接続してもステアリングスイッチ設定が出来ない場合、車両側ステアリングGND線とアースが確実に取れる車両ボディ等を接続してください。
- ・SL3118NV/NVWはSW1/SW2/GNDを使用します。