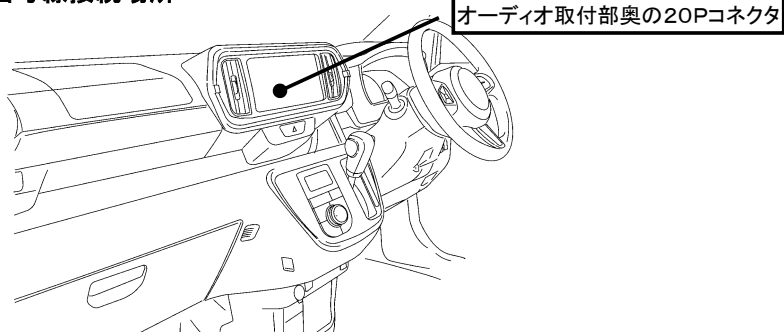


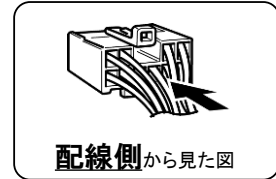
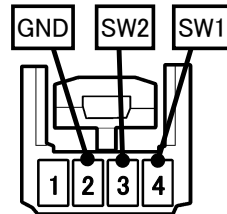
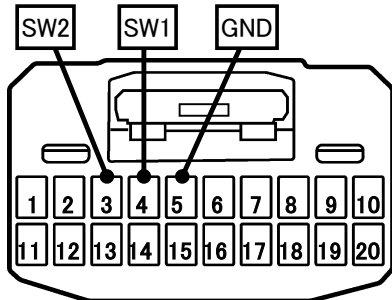
ステアリングリモコン信号情報

メーカー	トヨタ
車種名	パッソ
年式	H28. 4～
車両型式	M700A、M710A
タイプ	ナビレディパッケージ装備タイプ

■ステアリングリモコン信号線接続場所



■ステアリングリモコン信号取り出し位置



■接続情報(車両ハーネスに接続する場合)

車両信号情報					ナビ側	
信号	端子番号	線色		接続コード線色		
SW1	4	紫	← 接続 →	白/青		
SW2	3	赤	← 接続 →	茶		
GND	5	黒	← 接続 →	黒		

・車両の線色は変更される場合がありますので参考情報としてください。

■接続情報(ステアリングスイッチ変換ケーブルに接続する場合)

・トヨタ純正部品のステアリングスイッチ変換ケーブル(バックモニター変換機能付)(純正品番:08695-00L20)を使用する場合は、ステアリングスイッチ変換ケーブルの4Pコネクタ(灰色)にも接続可能です。線色は下表を参照してください。

ステアリングスイッチ変換ケーブル信号情報					ナビ側	
信号	端子番号	線色		接続コード線色		
SW1	4	橙	← 接続 →	白/青		
SW2	3	黄	← 接続 →	茶		
GND	2	緑	← 接続 →	黒		

備考

- ・SL1118NV/NVWはSW1/SW2を使用します。
- ※SW1,SW2を接続してもステアリングスイッチ設定が出来ない場合、車両側ステアリングGND線とアースが確実に取れる車両ボディ等を接続してください。
- ・SL3118NV/NVWはSW1/SW2/GNDを使用します。