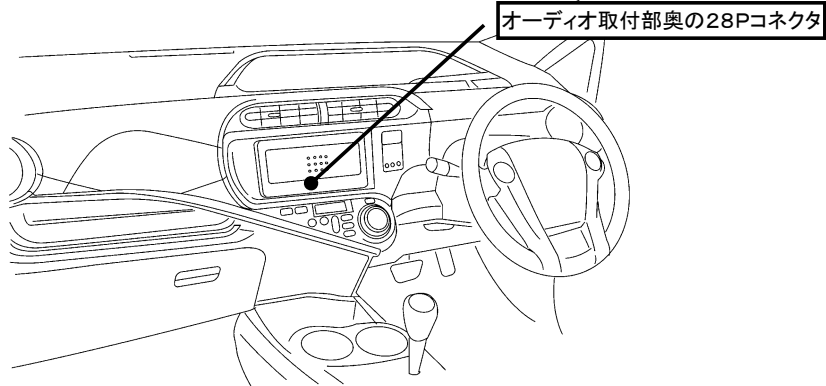


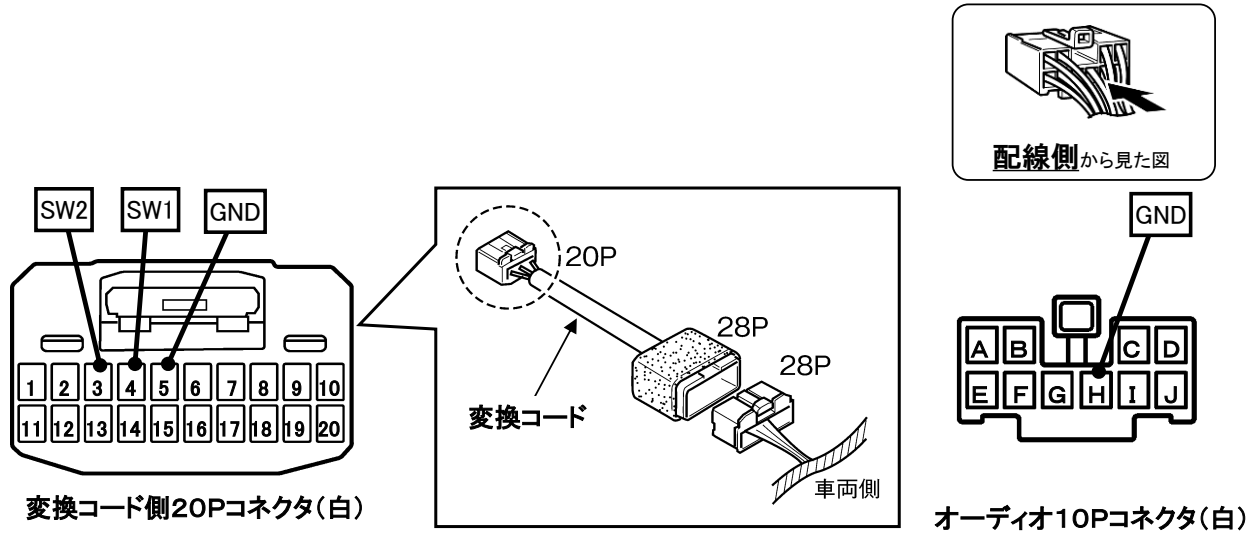
ステアリングリモコン信号情報

メーカー	トヨタ
車種名	アクア
年式	H23.12~H26.12
車両型式	NHP10
タイプ	ラジオレス

■ステアリングリモコン信号線接続場所



■ステアリングリモコン信号取り出し位置



■接続情報

・変換コード側コネクタ

車両信号情報				ナビ側		
信号	端子番号	線色		接続コード線色		
SW1	4	白	← 接続 →	白/青		
SW2	3	茶	← 接続 →	茶		
GND	5	黒			← 接続 →	

車両信号情報		
信号	端子番号	線色
GND	H	茶

- ・車両ハーネス(28Pコネクタ)の線径が細く、ショートコネクタの使用ができないため、変換コード 28P⇒20P(KW-2028)を購入して、変換コード側のコードに信号線を接続してください。
- ・GNDはオーディオ10Pコネクタ(H)と接続してください。
- ・車両の線色は変更される場合がありますので参考情報としてください。

備考

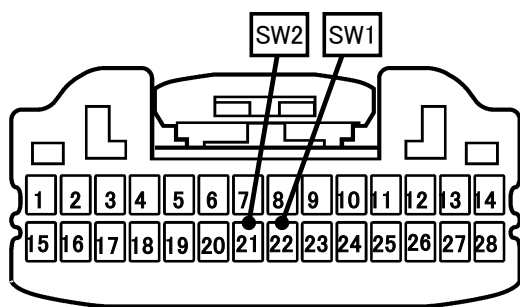
- ・車両側28Pコネクタのピン配置については、次ページを参照してください。
- ・SL1118NV/NVWはSW1/SW2を使用します。
- ※SW1,SW2を接続してもステアリングスイッチ設定が出来ない場合、車両側ステアリングGND線とアースが確実に取れる車両ボディ等を接続してください。
- ・SL3118NV/NVWはSW1/SW2/GNDを使用します。

参考情報 (28Pコネクタの信号位置について)

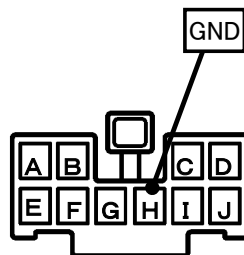


注意

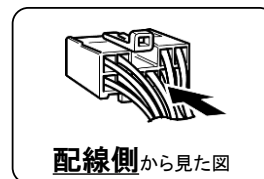
車両ハーネスの線径が細く、接触不良のおそれがあるため、
同梱のショートコネクタは使用できません。
下記の情報は参考までに記載しています。



車両ハーネス28Pコネクタ(白)



オーディオ10Pコネクタ(白)



■接続情報

車両信号情報				ナビ側												
信号	端子番号	線色		接続コード線色												
SW1	22	青	← 接続 →	白/青												
SW2	21	桃	← 接続 →	茶												
				← 接続 →	<table border="1"> <thead> <tr> <th colspan="3">車両信号情報</th> </tr> <tr> <th>信号</th> <th>端子番号</th> <th>線色</th> </tr> </thead> <tbody> <tr> <td>GND</td> <td>H</td> <td>茶</td> </tr> </tbody> </table>			車両信号情報			信号	端子番号	線色	GND	H	茶
車両信号情報																
信号	端子番号	線色														
GND	H	茶														

- ・GNDはオーディオ10Pコネクタ(H)と接続してください。
- ・車両の線色は変更される場合がありますので参考情報としてください。