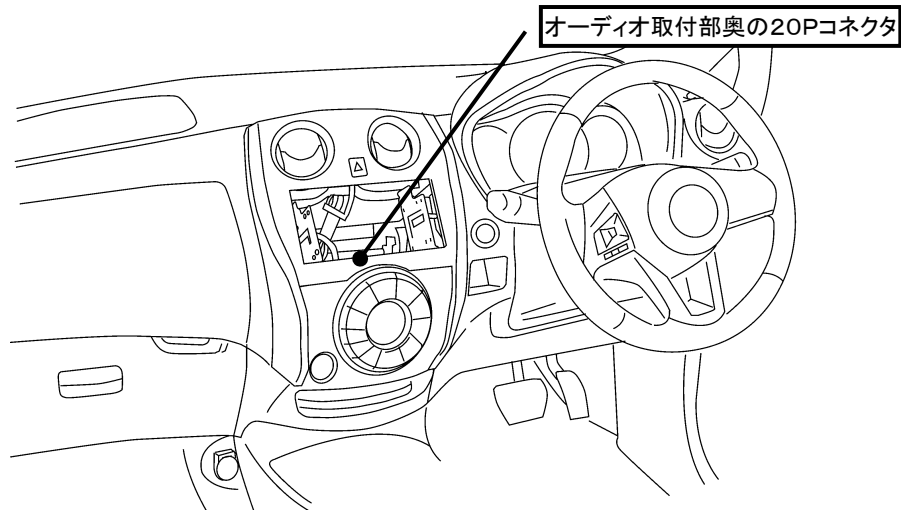


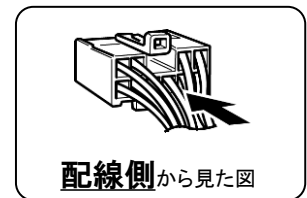
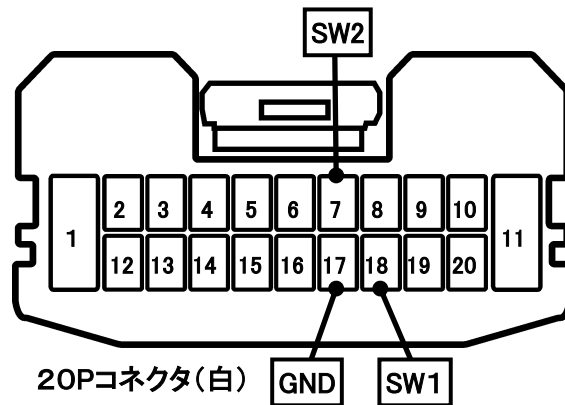
ステアリングリモコン信号情報

メーカー	日産
車種名	ノート e-POWER
年 式	H28. 11～
車両型式	HE12
タイプ	日産オリジナルナビ取付パッケージ

■ステアリングリモコン信号線接続場所



■ステアリングリモコン信号取り出し位置



■接続情報

車両信号情報				ナビ側	
信号	端子番号	線色		接続コード線色	
SW1	18	紫	← 接続 →	白/青	
SW2	7	空色	← 接続 →	茶	
GND	17	緑	← 接続 →	黒	

・車両の線色は変更される場合がありますので参考情報としてください。

備 考

- ・SL1118NV/NVWはSW1/SW2を使用します。
- ※SW1,SW2を接続してもステアリングスイッチ設定が出来ない場合、車両側ステアリングGND線とアースが確実に取れる車両ボディ等を接続してください。
- ・SL3118NV/NVWはSW1/SW2/GNDを使用します。